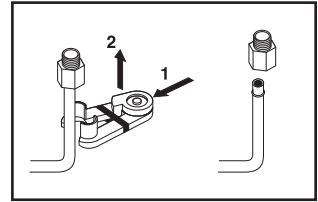


FUEL & TRANSMISSION LINE DISCONNECT TOOL SET

INSTRUCTIONS FOR DISCONNECT TOOLS:

1. Choose the appropriate disconnect tool for the desired job.
Make sure that you have chosen the tool for the correct pressure line diameter.
2. Position the tool as per the illustration.
3. Apply slight pressure toward the connector fitting pressing strong enough to depress the "connector fingers" that maintain the connection.
4. Remove the pressure line.
5. To replace: place the pressure line fitting onto the desired fitting destination and apply pressure. A click sound signifies the re-connection of the pressure line.

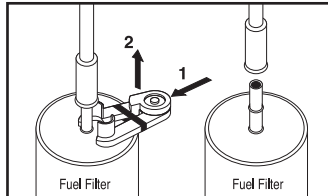


FUEL LINE, OIL COOLER LINE AND TRANSMISSION COOLER LINE DISCONNECT TOOL

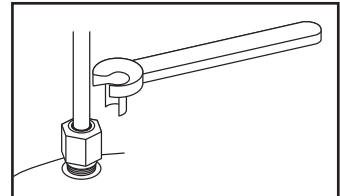
Replacement Parts:

W83130 5/16 in. Fuel Line Disconnect Tool
W83133 Oil Cooler Line Disconnect tool
W80542 Fuel Line Coupling Tool
W83102 Ford & GM Quick Disconnect Coupler Tool

For replacement parts call:
1-800-426-1262



FUEL LINE DISCONNECT TOOL



OIL COOLER LINE DISCONNECT TOOL

PT
Performance Tool

P.O. Box 88259 • Tukwila, WA 98138 • 1-800-497-0552 • Made in Taiwan • © Copyright 2021 • www.wilmarcorp.com

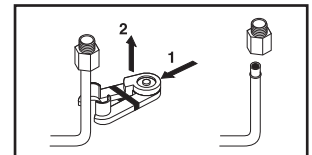
 Wear safety glasses when using tools

Instrucciones en Español al anverso

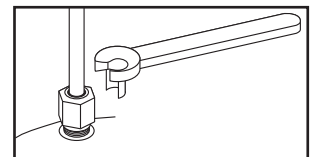
JUEGO DE HERRAMIENTAS PARA DESCONECTAR LAS LINEAS DE COMBUSTIBLE Y DE TRANSMISIÓN

INSTRUCCIONES PARA LAS HERRAMIENTAS DE DESCONEXIÓN:

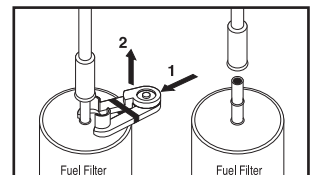
1. Escoja la herramienta de desconexión apropiada al trabajo que va a realizar.
Compruebe que ha escogido la herramienta adecuada para el diámetro correcto de la línea de presión.
2. Coloque la herramienta de la forma ilustrada.
3. Aplique una presión leve hacia el accesorio conector, oprimiéndolo con suficiente fuerza para deprimir los "dedos conectores" que mantienen la conexión.
4. Saque la línea de presión.
5. Para reemplazarla: coloque el accesorio de la línea de presión sobre el accesorio de destino deseado y presione. Al oír un sonido como chasquido significa que ha encajado y que la línea de presión se ha vuelto a conectar.



HERRAMIENTA PARA DESCONECTAR LA LINEA DE COMBUSTIBLE, LA LINEA DE ENFRIAMIENTO DE ACEITE Y LA LINEA DE ENFRIAMIENTO DE TRANSMISIÓN



HERRAMIENTA PARA DESCONECTAR LA LINEA DE ENFRIAMIENTO



HERRAMIENTA PARA LA DESCONEXION DE LA LINEA DE COMBUSTIBLE

Repuestos:

W83130 Herramienta desacopladora de la línea de combustible de 7, 9 mm
W83133 Herramienta para desconectar la línea de enfriamiento
W80542 Herramienta para la acoplamiento de la línea de combustible
W83102 Herramienta desacopladora de acoplamientos de uso agilizado para Ford y GM

Para repuestos llame al: 1-800-426-1262

PT
Performance Tool

P.O. Box 88259 • Tukwila, WA 98138 • 1-800-497-0552 • Hecho en Taiwan • © Copyright 2021 • www.wilmarcorp.com

 Use gafas de seguridad

English instructions on reverse side